



CONGRESO

ESTADO DE MÉXICO



INESLE

INSTITUTO
DE ESTUDIOS
LEGISLATIVOS

8. Amatepec





Amatepec

Datos socioeconómicos 2020

Censo de población y vivienda INEGI, 2020

Porcentaje de la población
total del Estado:

0.15%

(peso estatal)

Posición respecto al número de
habitantes:

92/125

(lugar estatal)

Población

25,244

personas

Hombres

12,247

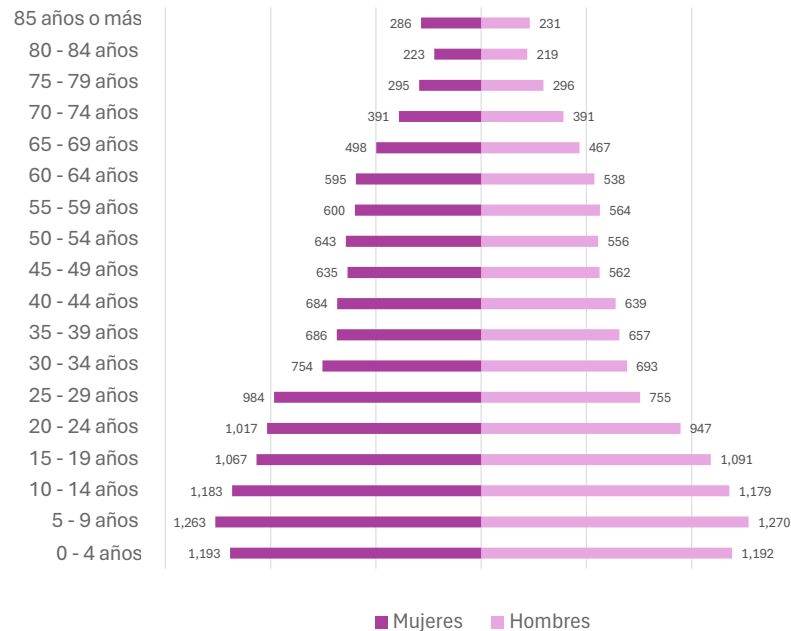
48.5%

Mujeres

12,997

51.5%

Pirámide poblacional



CONGRESO
ESTADO DE MÉXICO

INESLE

INSTITUTO
DE ESTUDIOS
LEGISLATIVOS

Amatepec

Capítulo 9000 Deuda Pública	\$-
Capítulo 8000 Participaciones y aportaciones	\$-
Capítulo 7000 Inversiones financieras	\$-
Capítulo 6000 Inversión Pública	
Capítulo 5000 Bienes Muebles	\$-
Capítulo 4000 Transferencias y asignaciones	\$-
Capítulo 3000 Servicios generales	\$-
Capítulo 2000 Materiales y suministros	\$-
Capítulo 1000 Servicios personales	

SD

Del total de egresos de la cuenta pública

Capítulo 1000
Servicios personales



Total de egresos

SD



Capítulo 9000 Deuda Pública	\$-
Capítulo 8000 Participaciones y aportaciones	\$-
Capítulo 7000 Inversiones financieras	\$-
Capítulo 6000 Inversión Pública	
Capítulo 5000 Bienes Muebles	\$-
Capítulo 4000 Transferencias y asignaciones	\$-
Capítulo 3000 Servicios generales	\$-
Capítulo 2000 Materiales y suministros	\$-
Capítulo 1000 Servicios personales	

SD

Del total de egresos de la cuenta pública










Capítulo 1000
Servicios personales









Total de egresos

Sin datos disponibles





Servicios básicos de vivienda

	Viviendas que no disponen de internet	83.42%
	Viviendas que no disponen de teléfono fijo	12.51%
	Viviendas que no disponen computadora	86.97%
	Viviendas que no disponen de agua	8.22%
	Viviendas que no disponen de drenaje ni sanitario	11.39%
	Viviendas que no disponen de electricidad	0.45%
	Viviendas que no disponen de lavadora	38.68%
	Viviendas que no disponen de refrigerador	17.56%
	Viviendas con piso de tierra	6.98%

Composición Social

	Población originaria	4.27%
	Población hablante de lengua indígena	0.02%
	Población económicamente activa	42.35%
	Población con alguna limitación o discapacidad	15.23%
	Población afiliada con alguna institución de salud	89.23%
	Hogares con jefa de familia	25.18%

Rezago educativo

	Años promedio de escolaridad	7.42
	Población analfabeta	9.87%
	Población de entre 6 y 11 años que no asiste a la escuela	0.33%
	Población con educación básica incompleta	12.05%

Índice de Desarrollo Humano (IDH)

(Grado de progreso del municipio en factores sanitarios, educativos y económicos)



0.700



Subíndice de Educación (SE)

(Calidad de vida a través de la educación)

0.581

MEDIO

Subíndice de Ingreso (SI)

(Obtención de recursos para gozar de una vida digna mediante el ingreso bruto Per cápita)



0.684

MEDIO



Ingreso Corriente Total Per Cápita

2,294 (Promedio de ingreso que recibe una persona para subsistir)



Subíndice de Salud (SS)

(Esperanza de vida al nacer)



0.863

MUY ALTO



Índice de Rezago Social

(Medida que agrega variables de educación, salud y vivienda en el hogar)

0.05



Grado de Rezago Social

Bajo



LA VIDA Y LA INTEGRIDAD



Feminicidio

0.00



Homicidio doloso

0.00



Homicidio culposo

3.39



Lesiones dolosas

10.18

EL PATRIMONIO



Robo de vehículo

3.39



Robo de negocio

0.00



Robo en transporte público

3.39



Robo a casa habitación

10.18



Robo a transeúnte total

10.18



Robo con violencia

3.39



Extorsión

3.39



Incidencia delictiva

Datos del Sistema Estatal de Seguridad Pública, enero-octubre 2024
(casos por cada 100 mil habitantes)

La familia



Violencia familiar

6.79

La libertad personal



Secuestro

0.00

La sociedad



Trata de personas

0.00

La libertad y la seguridad social



Violación

0.00

Otros



Narcomenudeo

0.00



La vida y la integridad

Años	2020	2021	2022	2023	2024
Feminicidios	6.83	0.00	0.00	0.00	0.00
Homicidios dolosos	3.52	6.99	3.47	0.00	0.00
Lesiones culposas	3.52	3.50	17.34	6.87	3.39
Lesiones dolosas	14.08	10.49	10.40	10.30	10.18



Presidencia



Epimaco Casique Vences

Sindicatura

Lilene Pérez Rodríguez
PVEM-PT-morena

Regidurías

Adelfo Pérez Hernández	PVEM-PT-morena
Narcedalia Torres Patricio	PVEM-PT-morena
Gabriel Albarrán Macedo	PVEM-PT-morena
Rosa Cruz Vences	PVEM-PT-morena
Elizabeth Servín García	PAN-PRI-PRD-NAEM
Agustín Hernández Armenta	PAN-PRI-PRD-NAEM
Thsusy Rojas Jaimes	PAN-PRI-PRD-NAEM

**Partido
político**

PVEM-PT-morena



Diputaciones locales

Distrito Local	Cabecera Local	Diputación	Grupo parlamentario
9	Tejupilco de Hidalgo	Gloria Vanessa Linares Zetina	PVEM

Diputaciones federales

Dtto. Federal	Cabecera Federal	Diputación	Grupo parlamentario
36	Tejupilco De Hidalgo	Juan Carlos Varela Domínguez	morena